

Mária

Potrebuje: bielu, modrú, telovú, zlatú priadzu (napr. Alize Diva)
hnedú a čiernu priadzu na vyšitie očí (napr. Perlovka)
korálky v zlatej a perleťovej farbe
háčik 1,5 mm, ihlu, tavnú pištoľ, krížik,
plast na spodok šiat

Legenda:
ro - retiazkové oko
ks - krátky stĺpik
V - rozháčkovať
A - zháčkovať
po - pevné oko
(.....)*2 - opakovať zátvorku 2x
MK - magický kruh





Hlava:

- telovú
1) 6ks do MK (6)
2) V*6 (12)
3) (ks,V)*6 (18)
4) (2ks,V)*6 (24)
5) (3ks,V)*6 (30)
6) (4ks,V)*6 (36)
7) (5ks,V)*6 (42)
8) (6ks,V)*6 (48)
9-14) 48ks (6 radov)
15) (6ks,A)*6 (42)
16) (5ks,A)*6 (36)
17) (4ks,A)*6 (30)
18) (3ks,A)*6 (24)
19) (2ks,A)*6 (18)
20) (ks,A)*6 (12)
pokračujeme bielou



Telo:

- 1) (ks,V)*6 (18)
2-3) 18ks (2 rady)
4) (5ks,V)*3 (21)
5) 21ks (21)
6) (6ks,V)*3 (24)
7) 24ks (24)
8) (7ks,V)*3 (27)
9) 27ks (27)
10) (8ks,V)*3 (30)
11) 30ks (30)
12) (9ks,V)*3 (33)
13) 33ks (33)
14) (10ks,V)*3 (36)
15) 36ks (36)
16) (11ks,V)*3 (39)
17) 39ks (39)
18) (12ks,V)*3 (42)
19) 42ks (42)
20) (13ks,V)*3 (45)
21) 45ks (45)
22) (14ks,V) (48)
23-34) 48ks (12 radov)




Spodok šiat:

- bielou
1) 6ks do MK (6)
2) V*6 (12)
3) (ks,V)*6 (18)
4) (2ks,V)*6 (24)
5) (3ks,V)*6 (30)
6) (4ks,V)*6 (36)
7) (5ks,V)*6 (42)
8) (6ks,V)*6 (48)
Podľa tohto dielu vystrihnite
plastový kruh, ktorý pôjde
na spodok šiat.

Vyplníme telo výplňou a následne
háčujeme cez obe vrstvy 48ks

Závoj:

- modrou
1) 6ks do MK (6)
2) V*6 (12)
3) (ks,V)*6 (18)
4) (2ks,V)*6 (24)
5) (3ks,V)*6 (30)
6) (4ks,V)*6 (36)
7) (5ks,V)*6 (42)
8) (6ks,V)*6 (48)
9-15) 48ks (7 radov)
teraz budeme pracovať
v radoch a prácu budeme
otáčať
16) ro,(otočiť) 32ks,ro (32)
17) ks,V,28ks,V,ks,ro (34)
18) 34ks,ro
19) ks,V,30ks,V,ks,ro (36)
20) 36ks,ro (36)
21) ks,V,32ks,V,ks,ro (38)
22) 38ks,ro (38)
23) ks,V,34ks,V,ks,ro (40)
24) 40ks,ro (40)
25) ks,V,36ks,V,ks,ro (42)
26) 42ks,ro (42)
27) ks,V,38ks,V,ks,ro (44)
28) 44ks,ro (44)
29) ks,V,40ks,V,ks,ro (46)
30) 46ks,ro (46)
31) ks,V,42ks,V,ks,ro (48)
32) 48ks,ro (48)
33) ks,V,44ks,V,ks,ro (50)
34) 50ks,ro (50)
35) ks,V,46ks,V,ks,ro (52)
36-54) 52ks (19 radov)
Celý závoj obháčujeme
zlatou priadzu
*v rohoch 3ks do 1 očka



Koruna:


- zlatou
1) 24ro spojiti' do kruhu
2) ro,24ks,po
3) ro,(3ks,V)*6,po
4) 4ro,(3 stĺpiky preskočiť), do štvrtého stĺpiku ks....
opakovať dokonca
5) do každej medzery (3ks,pikotka z 3ro,3ks) opakovať

Ruky 2x:

- telovú
1) 7ks do MK (7)
2-4) 7ks (3 rady)
bielou
5-10) 7ks (6 radov)
11) V,6ks (8)
12-21) 8ks (10 radov)



<https://www.youtube.com/watch?v=3qepZ2RctFc&t=444s>



Amigurumis By Petus Ochoa